




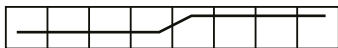


**Vysvětlivky:**

-  = 1 oko hladce
-  = 1 oko obrace
-  = 1 oko s nahozením obrace sejmuté
-  = 1 oko s nahozením hladce spletené
-  = 1 oko s nahozením obrace spletené



= 4 oka spolu s nahozeními odložit na copánkovou jehlici za práci,  
\*1 oko s nahozením hladce splest, 1 oko s nahozením obrace sejmout \*,  
sekvenci mezi (\*) 1x opakujte, poté uplést 4 oka z copánkové jehlice:  
\*\*1 oko s nahozením hladce splest, 1 oko s nahozením obrace sejmout\*\*,  
sekvenci mezi (\*\*) 1x opakujte.



= 4 oka spolu s nahozeními odložit na copánkovou jehlici před práci,  
\*1 oko s nahozením obrace sejmout, 1 oko s nahozením hladce uplést\*,  
sekvenci mezi (\*) 1x opakujte, poté uplést 4 oka z copánkové jehlice:  
\*\*1 oko s nahozením obrace sejmout, 1 oko s nahozením hladce uplést\*\*,  
sekvenci mezi (\*\*) 1x opakujte.