




Vysvětlivky:

-  = oko hladce béžovou přízí
-  = oko hladce dvojitou světle hnědou přízí
-  = o 4 řady níže ležící přetaženou přízí nabrat na levou jehlici a následující oko hladce uplést světle hnědou přízí